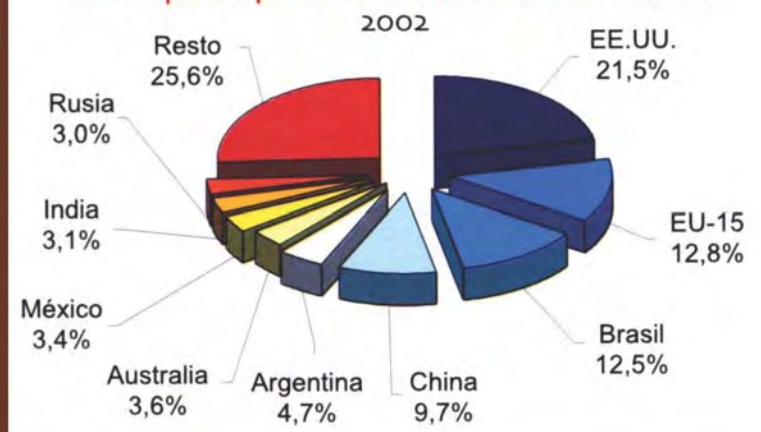


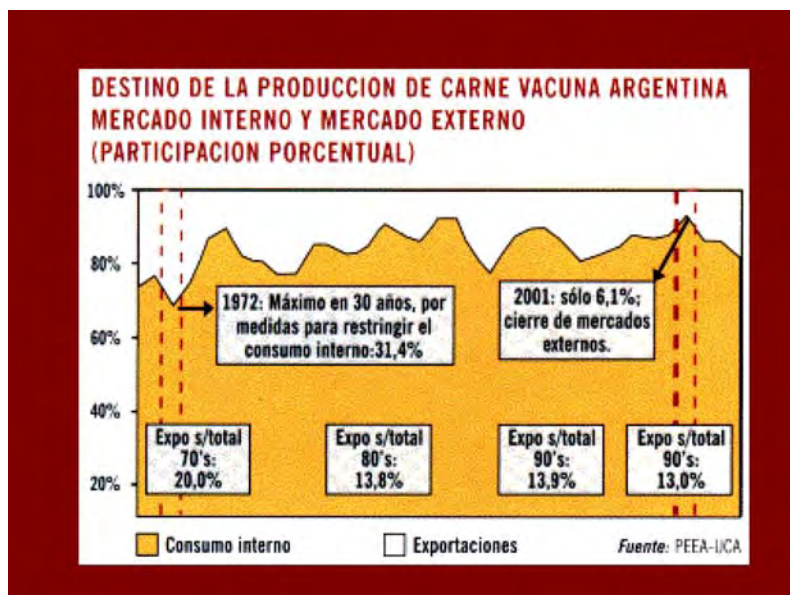
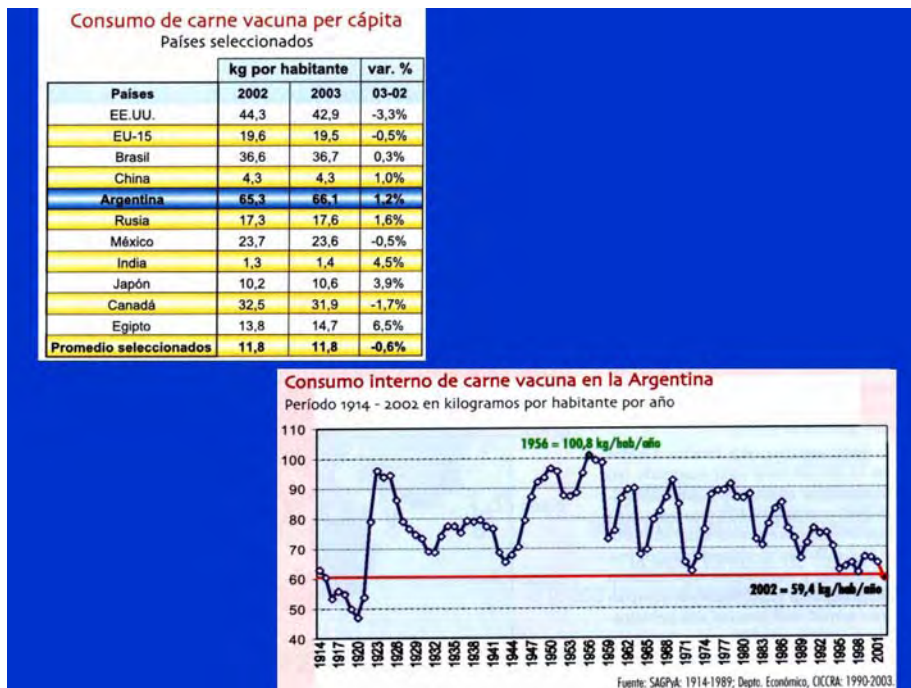
MERCADOS DE LA CARNE BOVINA

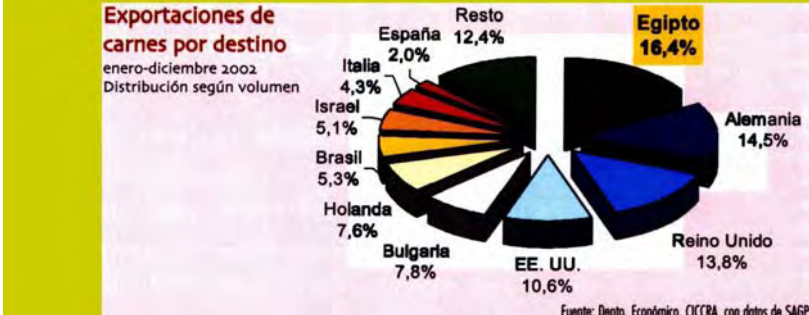
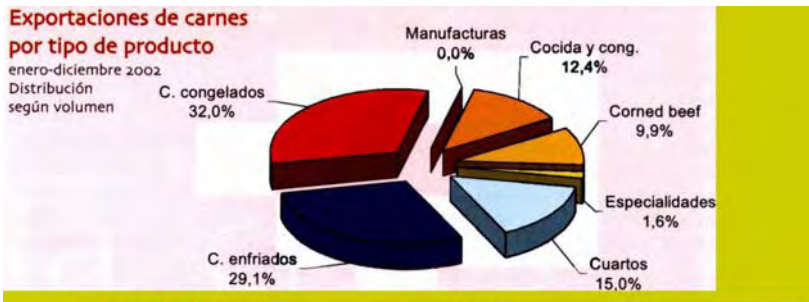
Med. Vet. Guillermo A. Bavera
Prof. Titular Efec. Prod. Bovina de Carne
Fac. Agr. y Vet., U.N.R.C.
2006 - 2009



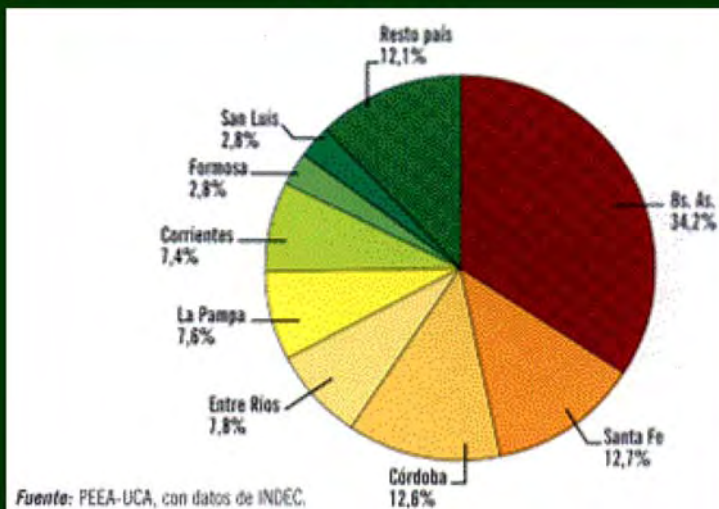
Principales productores de carne vacuna



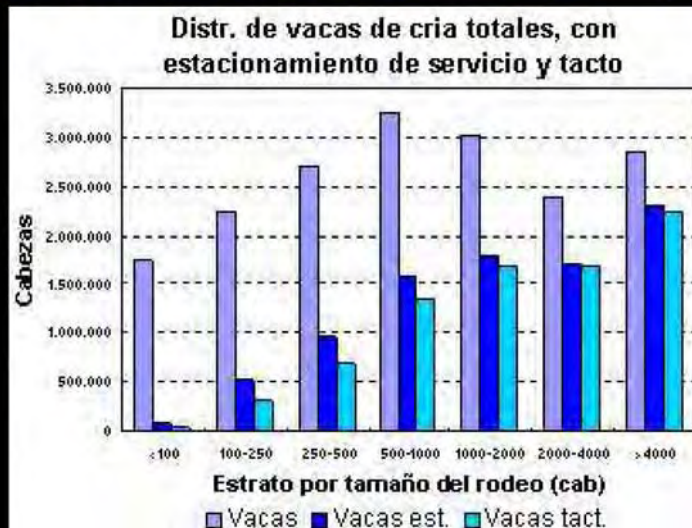




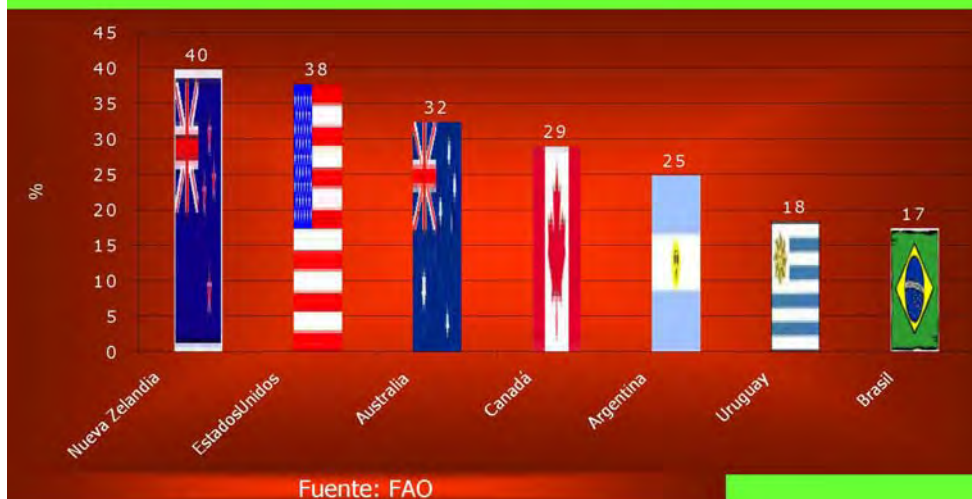
PORCENTAJE BOVINOS POR PROVINCIA



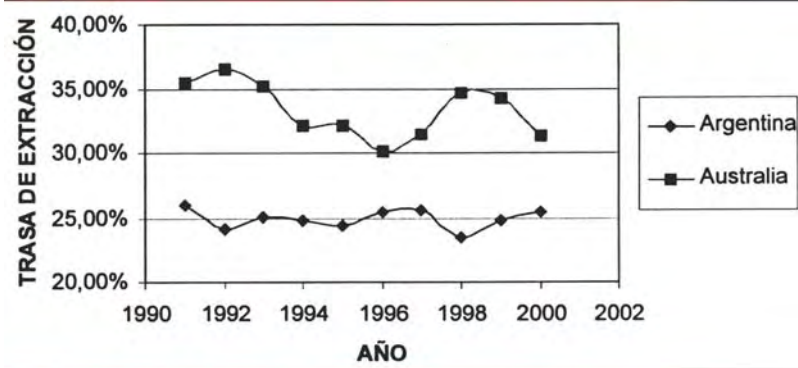
Productores que estacionan servicios: 17 %
Productores que realizan tacto: 12 %



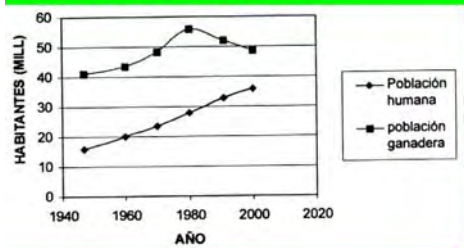
Tasa de extracción de equilibrio Promedio 1996-2001



Evolución de la Tasa de Extracción en Argentina y Australia



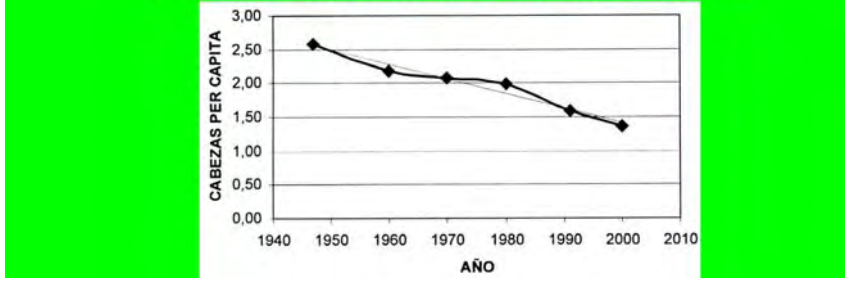
EVOLUCIÓN DE LA POBLACIÓN HUMANA Y STOCK BOVINO EN ARGENTINA



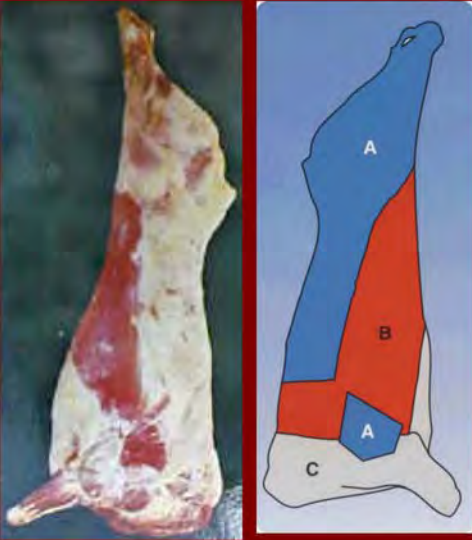
EVOLUCIÓN DEL STOCK BOVINO POR HABITANTE EN:

	Bovinos per capita	
	1993	2002
Argentina	1,61	1,30
Australia	1,37	1,42
Brasil	1,00	0,98
USA	0,38	0,36

EVOLUCIÓN DEL STOCK BOVINO POR HABITANTE EN ARGENTINA



Media res



Media res marcado:

A) principales cortes exportación: cuarto pistola, pierna, 7 costillas y carnaza de paleta.

B) Cortes consumo: vacío, matambre, asado y aguja.

C) Aprovechamiento o manufactura: falda, brazuelo, pecho y cogote.

CUOTA HILTON

"Cortes refrigerados y deshuesados de carne de vacuno procedente de animales de una edad comprendida entre los veintidós y los veinticuatro meses, con dos incisivos permanentes criados exclusivamente con pastos, cuyo peso vivo en el momento del sacrificio no exceda de 460 kg, de calidad especiales o buenas, denominados cortes especiales de vacuno, en cartones special boxes beef, cuyos cortes estén autorizados a llevar la marca SC (special cuts)".



Los siete cortes que conforman la cuota son:

Cortes del Cuarto trasero (Rump and loin): Bife Angosto (strip loin); Cuadril (rump); Lomo (tender loin), cuadrada y peceto.

▪Rueda: Nalga (de afuera, silver side y de adentro, top side); Bola de Lomo (knucle).

Los cortes del cuarto trasero (rump and loin) comprenden el 92 % de los cortes vendidos obteniendo las cotizaciones más altas que fluctúan según la época del año.



En general la variación es entre 7.000 y 10.000 dólares/tn. lo que representa según el año, entre un 100 y un 170 % más que el precio promedio de los restantes rubros cárnicos exportados por el sector.

PUNTA

Miércoles 20 de julio de 2005 • Locales • 17

EL DEBUT DE RÍO CUARTO

Salió el primer embarque de Cuota Hilton a España

Frigorífico Río Cuarto cumplió su primer compromiso con Algeciras. El envío de los 4.200 kilos de cortes de calidad significará un ingreso de 32 mil dólares a la región. La semana próxima exportarán a Rusia

sero en el mercado internacional- ton el que concretaron un acuerdo. Recordó que está previsto que Frigorífico Río Cuarto y el grupo de fideicomiso Carnes del Sur se integren para producir, faenar y exportar 7.000 novillos por año.

"Por ahora enviamos 4.200 kilos para la Hilton y separamos 26.000 kilos para terceros países", apuntó Blengino. La exportación a terceros países se concretará, la semana próxima, con el envío a St. Pettesburgo, Rusia; y representará un negocio de 60 mil dólares por la ven-

Frigorífico Río Cuarto estrena su permiso para exportar Cuota Hilton

ta de carne.

Según explicó el industrial, la cadena de negocios de los frigoríficos está articulada de modo que, por cada envío de Cuota Hilton, se concrete paralelamente la exportación a otro país que reciba los cortes que quedan sin comercializar. Así, esta vez, se enviarán a Rusia desde Río Cuarto, 26.000 kilos congelados de cuartos traseros y delanteros y de asa-

do.

Cabe resaltar que los cortes que integran la Cuota Hilton tienen un valor excepcional y se cotizan a razón de unos 8 mil dólares la tonelada, cuando los cortes comunes rondan los 1.500 dólares.

Además, tener una cuota significa poseer algo similar a una "certificación de calidad", lo que abre las puertas para ingresar a otros mercados.

CLASIFICACIÓN DE LAS RESES POR PESO

En el mercado de carnes de la Argentina, la clasificación de las medias reses por peso se hace en la práctica por usos y costumbres, ya que no existe regla fija para definir el peso que corresponde a cada tipo de animal.

Con esta salvedad, se puede establecer una tabla consensuada por el uso, que se emplea comúnmente en la Argentina, teniendo en cuenta que los límites son aproximados, pudiendo variar:


Clasificación de las medias reses por peso	
Pesos relativos expresados por media res faenada sin oreo	
Mamón	hasta los 50 kg
Ternero	entre 55 kg a menos de 60 kg
Novillito	90 kg
Vaquillona	menos de 80 kg
Novillo	aproximadamente 124 kg
Novillo Pesado	mas de 150 kg
Vaca	100 a 120 kg

PARTICIPACION EN LA FAENA POR CATEGORIA

Año 2003	Año 2004
Novillos 30,68%	Novillos 29,47%
Novillitos 19,22%	Novillitos 19,96%
Toros 1,48%	Toros 1,49%
Vacas 17,40%	Vacas 18,40%
Vaquillonas 6,52%	Vaquillonas 18,40%
Terneros 4,36%	Terneros 4,71%
Terneras 10,34%	Terneras 11,1%

EXPORTACIÓN CORTES HILTON - Tn

Enero - diciembre 2005



Cuota Hilton a la UE

País	Toneladas	Miles de US\$	US\$ / T
Alemania	15.270	121.770	7974
G. Bretaña	3814	29.398	7708
Holanda	2994	22.442	7496
Italia	2663	22.879	8591
España	1049	8855	8441
Resto	798	6558	8215
Total	26.588	211.902	7970

Fuente: Cicora

LA NACION

RANKING DE FAENA POR CANTIDAD DE CABEZAS AÑO 2004

PRINCIPALES ESTABLECIMIENTOS	TOTALES
SWIFT ARMOUR SA ARGENTINA	354.406
FRIGORIFICO RIOPLATENSE SA	289.465
FRIGORIFICO REGIONAL GRAL. LAS HERAS SA	251.685
EDOCARNES SA	249.168
COTO CENTRO INTEGRAL DE COMERCIALIZACION SA	228.221
FRIGORIFICO PENTA SA	228.023
FRIGORIFICO GORINA SAIC	224.542
DELTA CAR SA	206.296
LA GANADERA NUEVA ESCOCIA SA	201.679
VELSUD SA	195.873
FINXCOR SA	187.883
AMANCAY SAICAFI	187.460
MATADERO Y FRIGORIFICO MERLO SA	180.040
FRIGORIFICO REG. IND. ALIMENT. RECONQUISTA FRIAR SA	178.561
ARRE BEEF SA	172.728
FRIGORIFICO Y MATADERO CHIVILCOY SA	172.197
FRIGORIFICO PANAMERICANA SA	170.623
ARGENTINE BREEDERS & PACKERS SA	165.550
GANADERA SAN ROQUE SA	164.784
FINLAR SA	162.003
QUICKFOOD SA	161.396
QUICKFOOD SA	160.995
CONSIGNACIONES RURALES SA	152.071
MATADERO FRIGORIFICO FEDERAL SA	150.866
FRIGOLAR SA	148.966
FINXCOR SA	142.265
JORGE L. TOLOSA SA	135.304

Mercado Nacional de Hacienda de Liniers



Almanaque de la firma de 1955



Remate



Consignatario Guillermo J. J. Bavera en sus instalaciones del Mercado, en su caballo para proceder al remate de la hacienda entrada (1941) y apartando lotes (1960).



Diario La Nación, sábado 22 de agosto de 2009

ECONOMIA & NEGOCIOS

El Mercado de Liniers operó con 8545 cabezas

Por oferta facilitó las ventas

Se cotizaron con subas de 2 a 3 centavos; entraron sólo 233 novillos

Precios corrientes de vacunos en Liniers							
Clasificación	kg	ayer	ant.	Clasificación	kg	ayer	ant.
Novillos				Vaquillonas			
Esp. y buenas	431460	3,303,43	3,303,45	Esp. y buenas	300240	3,253,55	3,253,56
	461490	-3,40	3,303,45	Medianas	341280	3,103,40	3,103,35
	491520	-3,40	3,253,48	Pequeñas	381420	2,903,20	2,903,10
	+520	-	3,203,35	Regulares		2,753,05	2,723,00
Regulares				Terminos			
Livianos		2,803,25	2,803,30	Terminos		3,553,74	3,553,70
Pequeñas		2,803,20	2,803,30	Vacas/Toros			
Ovejas negras	+500	-	-	Vacas			
Cruzas				Buenas		2,452,90	2,452,82
Cebú hasta	440	-	-	Regulares		2,032,45	2,032,45
	+440	-	-	Conserva buena		1,802,03	1,802,03
Europea hasta	470	-	-	Conserva inferior		1,551,80	1,551,80
	+470	-	-	Terminos			
Novillos				Buenos		2,802,75	2,802,75
Esp. y buenas	300250	3,353,65	3,353,60	Regulares		1,952,60	1,952,60
Medianas	351090	3,303,55	3,303,50				
Pequeñas	391430	3,303,50	3,303,45				
Regulares		2,903,30	2,853,25				

mmolitti v. 22, 395 a 1,75; Siecon v. 14, 396 a 2,30; Socibar v. 18, 347 a 1,70; Tres Dias v. 19, 405 a 2,49; 14, 414 a 2,20; 17, 435 a 2,21. Ledesma y Arana SRL: (78) Barbieri t. 18, 287 a 3,40; Eco Agri t. 19, 279 a 3,40. Llorente-Durazona SA: (203) Bruni vq. 22, 355 a 2,70; 20, 962 a 2,70; Vogel nt. 22, 408 a 3,45; Mascardi vq. 17, 313 a 3,40; Pazzaglia nt. 23, 367 a 3,40; 17, 434 a 3,30; Sforagro t. 14, 299 a 3,10. Madejan SA: (668) contado, Agrop. Santa Cecilia v. 20, 392 a 1,75; Chispie nt. 21, 341 a 3,55; vq. 19, 307 a 3,60; Doña Inés t. 24, 267 a 3,70; 26, 280 a 3,60; La Guantada v. 16, 404 a 2,44; 21, 420 a 2,22; 16, 425 a 2,44; 25, 428 a 2,50; 28, 446 a 2,50; 25, 453 a 2,50; La Matilde v. 16, 354 a 1,65; 15, 356 a 1,65; Rooney v. 18, 444 a 2,30; 18, 483 a 2,40; San Mariano t. 25, 288 a 3,50; 40, 289 a 3,50; 25, 294 a 3,50; San Pedro nt. 25, 423 a 3,42; Santiz Agrop. v. 22, 412 a 2,08; vq. 19, 312 a 3. Martin G. Lalor SA: (629) Adm. Duhau t. 31, 280 a 3,61; 31, 284 a 3,61; 25, 385 a 3,62; 17, 372 a 3,56; 30, 275 a 3,65; 22, 276 a 3,62; nt. 27, 350 a 3,60; 29, 320 a 3,62. Asociacion de Liniers t. 14, 970 a

INDICADORES AGROPECUARIOS Diario La Nación, 22 de agosto de 2009

Campo

Se negociaron en Liniers 24.505 cabezas

(HACIENDA GORDA - LINIERS)

Oferta semanal lunes a jueves (cabezas)	Precio novillo (1) arrendamiento (\$/kg)	Precio novillo arrendamiento (US\$/kg)	Precio novillo al 18/8/2009 (\$/kg)	Variación (2) interanual (%)	Precio novillo 2004-08 (3) (\$/kg)
24.505	3.182	0.833	3.131	1,63	3.133

(1) Índice sugerido para arrendamientos rurales, que incluye todas las categorías de novillos y novillitos de más de 400 kg/cab. (2) Comparación entre el precio actual y el correspondiente a un año atrás en moneda corriente. (3) Precio promedio del último quinquenio en moneda constante.
Fuente: este cuadro lo hizo preparado para La Nación por el Movimiento CREA, con datos del Mercado de Liniers e Índice.

(HACIENDA GORDA - LINIERS)

Semana del 18 al 20/8/2009

Sobre el total de haciendas			Novillos			
Detalle	Peso prom. kg	% de ham. sobre total ingresos (1)	% de vaq. sobre total de ingresos	% de nov.	Precio promedio general	Diferencia año anterior
	383,51	65,11	16,09	5,98	3,146	3,058
Variación sem. anterior (en %)	4,14	4,11	-0,09	148,13	-	2,98

Fuente: Mercados al Día, sobre la base de declaraciones juradas fiscalizadas por Orcca. (1) Normal 45%.

La Nación, Sección 5ª Campo, 22 de agosto de 2009

(INVERNADA Y CRIA)

Semana de 13 al 19/8/2009

Categoría	Precio (\$)		Tendencia	Observaciones
Temeros 160/180 kg	por kilo	3,90/3,80	firme	con caravana
Temeros 180/200 kg	por kilo	3,80/3,70	firme	con caravana
Temeros 200/230 kg	por kilo	3,70/3,60	firme	con caravana
Novillitos 230/300 kg	por kilo	3,60/3,40	firme	con caravana
Terneras 150/170 kg	por kilo	3,80/3,70	firme	
Terneras 170/190 kg	por kilo	3,70/3,60	firme	
Terneras 190/210 kg	por kilo	3,60/3,40	firme	
Temeros/as 110/150 kg	por kilo	--		

Categoría	Precio (\$)		Tendencia	Observaciones
Vaquillonas preñadas	por cabeza	1200/1100	firme	
Vacas nuevas preñadas	por cabeza	1200/1100	firme	
Vacas usadas preñadas	por cabeza	800/700	firme	

Siguen firmes en todas las categorías.

CANALES DE COMERCIALIZACIÓN

Invernada: El ternero destetado puede ser engordado en el mismo campo u otro de la misma empresa, o a capitalizar, o vendido a un invernador, ya sea en forma directa o por medio de intermediarios en venta directa o remate feria.

Faena: El novillo gordo tiene dos opciones. Por un lado, la venta directa de productor a frigorífico o la intervención de intermediarios a través de la venta directa, mercados concentradores, remates ferias o consignación directa de venta en carne.

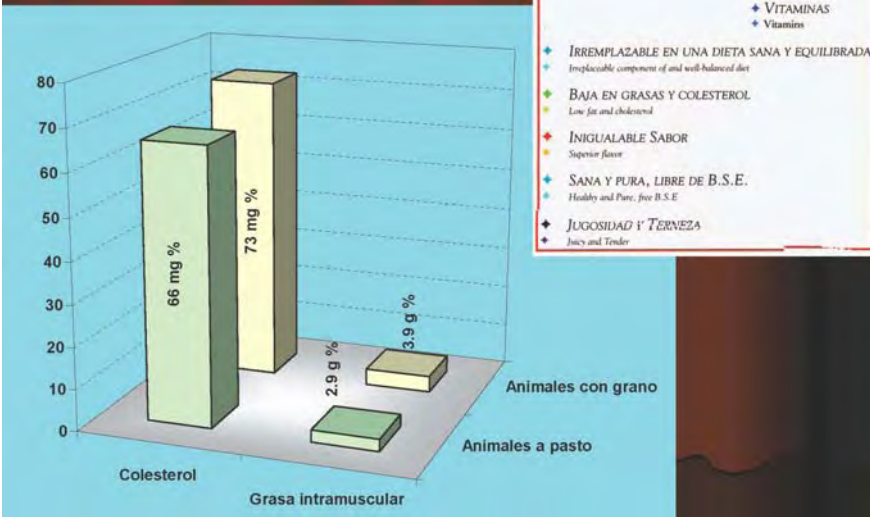
Vías de comercialización de carne: Están constituidas por las carnicerías que representan el 49 % de las ventas a través de más de 25.000 negocios, los supermercados que constituyen el 23 % del total a partir de 5.000 a 6.000 establecimientos y los hipermercados con el restante 28 % de las ventas a través de las numerosas sucursales.



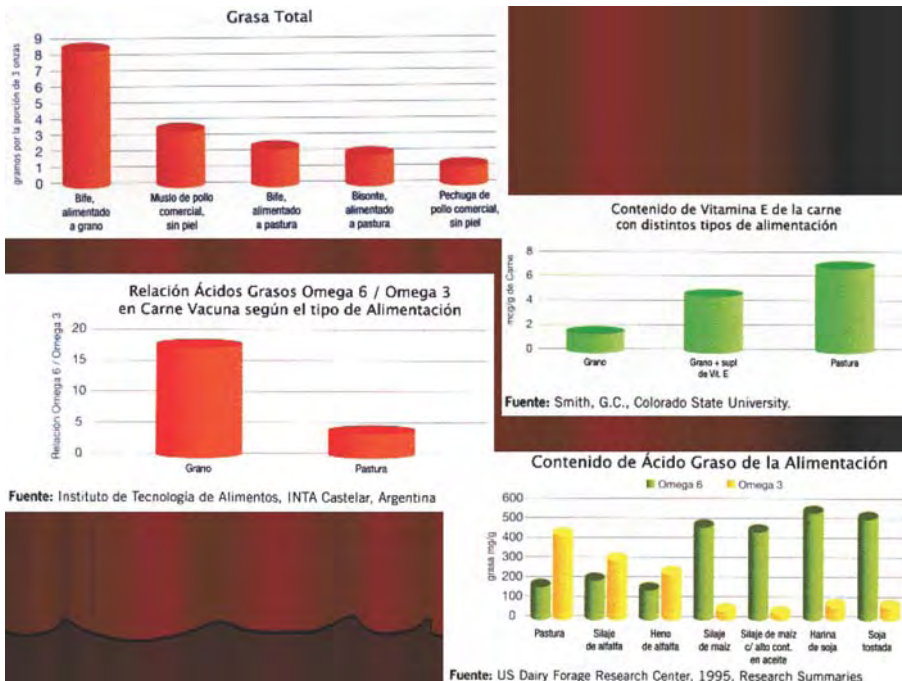
Porcentaje grasa intramuscular (g %)			COLESTEROL Y GRASA				Contenido en colesterol (mg %)																																																							
TIPO	MEDIA	CV %					TIPO	MEDIA	CV%																																																					
Nalga	1,0	30	<table border="1"> <thead> <tr> <th colspan="4">Carral</th> <th colspan="4">Pastoreo</th> </tr> <tr> <th></th> <th>CGA</th> <th>CGB</th> <th>CCA</th> <th>CCB</th> <th>PGA</th> <th>PGB</th> <th>PCA</th> <th>PCB</th> </tr> </thead> <tbody> <tr> <td>Ω-3</td> <td>0.33a</td> <td>0.40a</td> <td>0.37a</td> <td>0.38*</td> <td>1.49b</td> <td>2.39a</td> <td>1.01b</td> <td>1.22b</td> </tr> <tr> <td>Ω-6</td> <td>4.69a</td> <td>4.16a</td> <td>3.87</td> <td>4.47*</td> <td>5.06b</td> <td>6.44a</td> <td>3.71b</td> <td>3.76b</td> </tr> <tr> <td>Ω-6/Ω-3</td> <td>15.23a</td> <td>11.55b</td> <td>12.39b</td> <td>12.55b</td> <td>3.61ab</td> <td>2.84b</td> <td>4.89a</td> <td>3.57ab</td> </tr> <tr> <td>CLA</td> <td>0.65ab</td> <td>0.74a</td> <td>0.60b</td> <td>0.66ab</td> <td>1.01a</td> <td>1.21a</td> <td>0.80b</td> <td>0.80b</td> </tr> </tbody> </table> <p><small>CGA: Carral, biotipo grande, dieta alta energía. CGB: Carral, biotipo grande, dieta baja energía. CCA: Carral, biotipo chico, dieta alta energía. CCB: Carral, biotipo chico, dieta baja energía. PGA: Pastoreo, biotipo grande, dieta alta energía. PGB: Pastoreo, biotipo grande, dieta baja energía. PCA: Pastoreo, biotipo chico, dieta alta energía. PCB: Pastoreo, biotipo chico, dieta baja energía.</small></p>				Carral				Pastoreo					CGA	CGB	CCA	CCB	PGA	PGB	PCA	PCB	Ω-3	0.33a	0.40a	0.37a	0.38*	1.49b	2.39a	1.01b	1.22b	Ω-6	4.69a	4.16a	3.87	4.47*	5.06b	6.44a	3.71b	3.76b	Ω-6/Ω-3	15.23a	11.55b	12.39b	12.55b	3.61ab	2.84b	4.89a	3.57ab	CLA	0.65ab	0.74a	0.60b	0.66ab	1.01a	1.21a	0.80b	0.80b	Merluza	39	14
Carral							Pastoreo																																																							
	CGA	CGB					CCA	CCB	PGA	PGB	PCA	PCB																																																		
Ω-3	0.33a	0.40a					0.37a	0.38*	1.49b	2.39a	1.01b	1.22b																																																		
Ω-6	4.69a	4.16a					3.87	4.47*	5.06b	6.44a	3.71b	3.76b																																																		
Ω-6/Ω-3	15.23a	11.55b					12.39b	12.55b	3.61ab	2.84b	4.89a	3.57ab																																																		
CLA	0.65ab	0.74a					0.60b	0.66ab	1.01a	1.21a	0.80b	0.80b																																																		
Pechuga sin piel	1,0	30					Pechuga sin piel	42	20																																																					
Cuadrada	1,1	27					Peceto	45	24																																																					
Peceto	1,6	37					Tapa cuadril	46	18																																																					
Merluza	1,9	68					Bola de lomo	48	18																																																					
Colita cuadril	1,9	31					Cuadrada	49	19																																																					
Corazón cuadril	2,2	27					Pechuga con piel	50	19																																																					
Bife angosto	2,4	29					Nalga	51	14																																																					
Bola de lomo	2,6	34					Colita de cuadril	51	20																																																					
Tapa de cuadril	3,0	20					Ojo de bife	51	9																																																					
Marucha	3,6	30	Bife angosto	52	10																																																									
Muslo sin piel	3,6	22	Palomita	53	19																																																									
Ojo de bife	3,8	28	Lomo	54	10																																																									
Pata sin piel	3,8	31	Marucha	56	26																																																									
Lomo	3,8	28	Pata sin piel	64	6																																																									
Palomita	4,6	23	Muslo sin piel	65	13																																																									
Pechuga con piel	9,5	38																																																												

Composición química de la carne producida en engorde a carral y en pastoreo

Terminada a pasto exclusivamente: 15-20 %
 Terminada a carral (60-90 días encierre): 35 %
 Feedlot con raciones variadas: 50-55 %



- ♦ 100 % NATURAL
- ♦ 100% Natural
- ♦ MAYOR CONCENTRACIÓN DE:
 - ♦ PROTEÍNAS
 - ♦ Proteins
 - ♦ HIERRO
 - ♦ Iron
 - ♦ VITAMINAS
 - ♦ Vitamins
- ♦ IRREEMPLAZABLE EN UNA DIETA SANA Y EQUILIBRADA
- ♦ Irreplaceable component of a well-balanced diet
- ♦ BAJA EN GRASAS Y COLESTEROL
- ♦ Low fat and cholesterol
- ♦ INIGUALABLE SABOR
- ♦ Superior flavor
- ♦ SANA Y PURA, LIBRE DE B.S.E.
- ♦ Healthy and Pure, free B.S.E
- ♦ JUGOSIDAD Y TERNEZA
- ♦ Juicy and Tender



EE.UU. despierta a la calidad de la carne

- Universidad de California: está capacitando a los productores locales en el manejo de pasturas y engorde a pasto.
- Interés del consumidor norteamericano por la carne producida naturalmente, en contraposición de la carne tradicional de feedlot.
- Esta carne natural vale entre un 25 y 50 % más que la tradicional en venta en supermercados.
- Resultado: protección del medio ambiente y de la salud del consumidor y carne con buen sabor.
- El feedlot se creó en EE.UU. luego de la 2ª Guerra por el grano barato por ser subsidiado.
- Consumir 170 g de carne magra roja todos los días reduce el riesgo de enfermedades coronarias.

El sector agropecuario podría generar 88 mil millones adicionales en los próximos 10 años

