


Escenarios productivos en equinos en Argentina

Luis Losinno

Producción Equina, Dpto. de Producción Animal

Facultad de Agronomía y Veterinaria

Universidad Nacional de Río Cuarto




1. Marco general
2. Escenarios productivos
3. Caballos


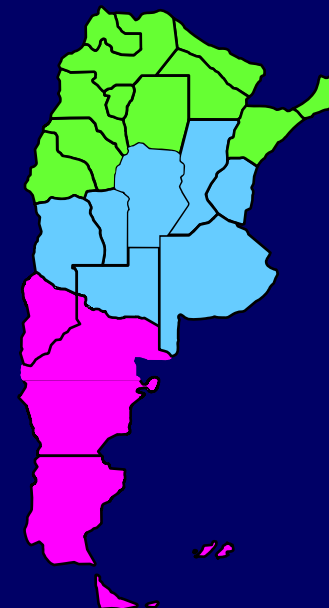
1. Marco General



La Industria Hípica



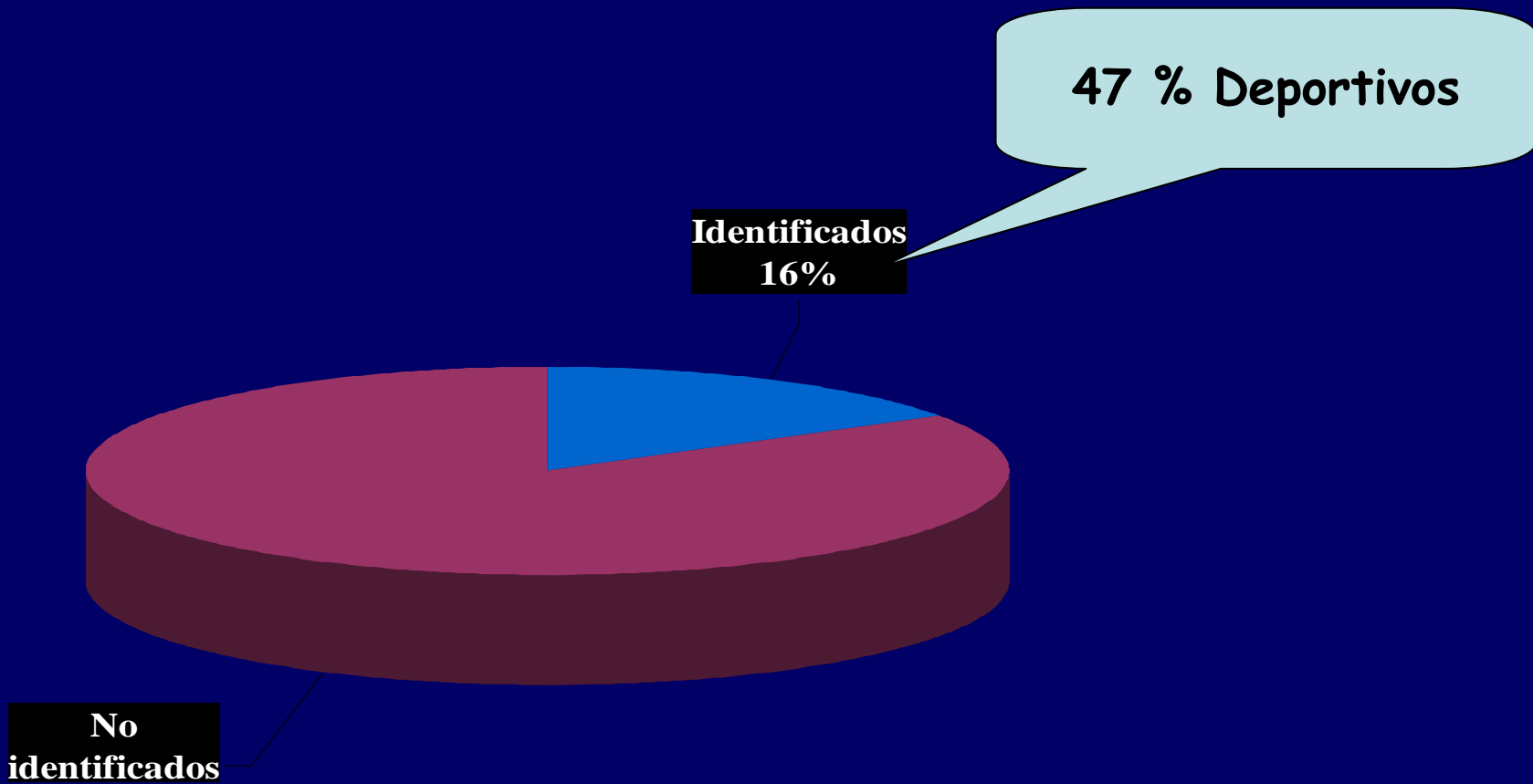
Población equina 1.8 -3.5 millones de caballos



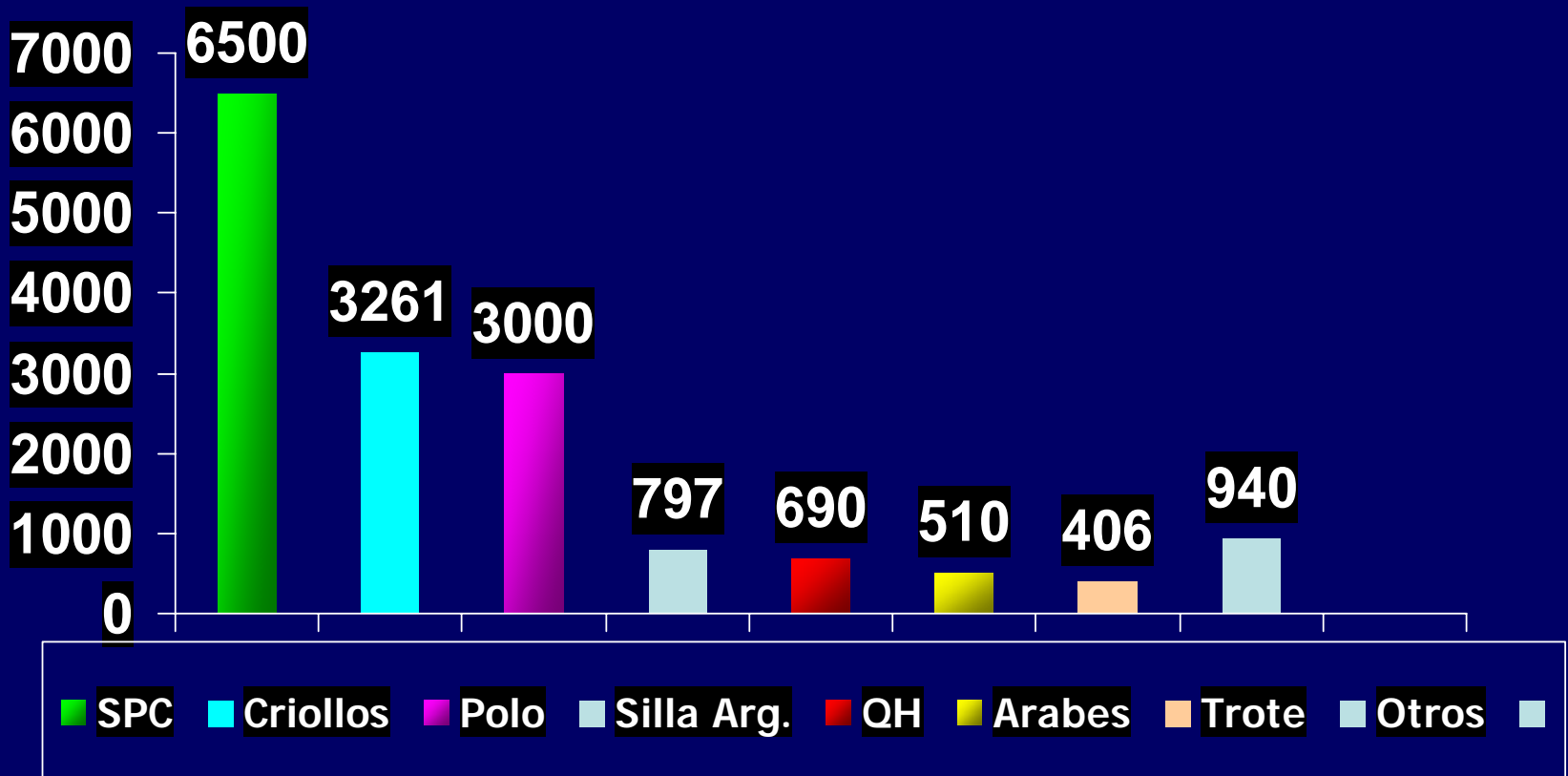
■ Norte

■ Centro

■ Patagonia



Principales razas nacimientos / año



Sangre Pura de Carrera

Productos nacidos :	6.500
Padrillos :	800
Yeguas madres inscriptas :	20.000
Haras inscriptos :	800

- Mayor movimiento económico
- Mayor movimiento de la industria en general

Criollos

Caballos inscriptos 3461

Yeguas madres 3800

Padrillos 570

Caballo de Trabajo

	Zona	
	Marginal	Pampeana
Personal Activo	40.000	37.500
Cantidad de Montados	240.000	112.500

TRADICIÓN

**Agrupaciones,
Bs As**

1.100

Agrupaciones

5.757

Caballos

60.320

Datos Asociación Criolla Argentina

POLO



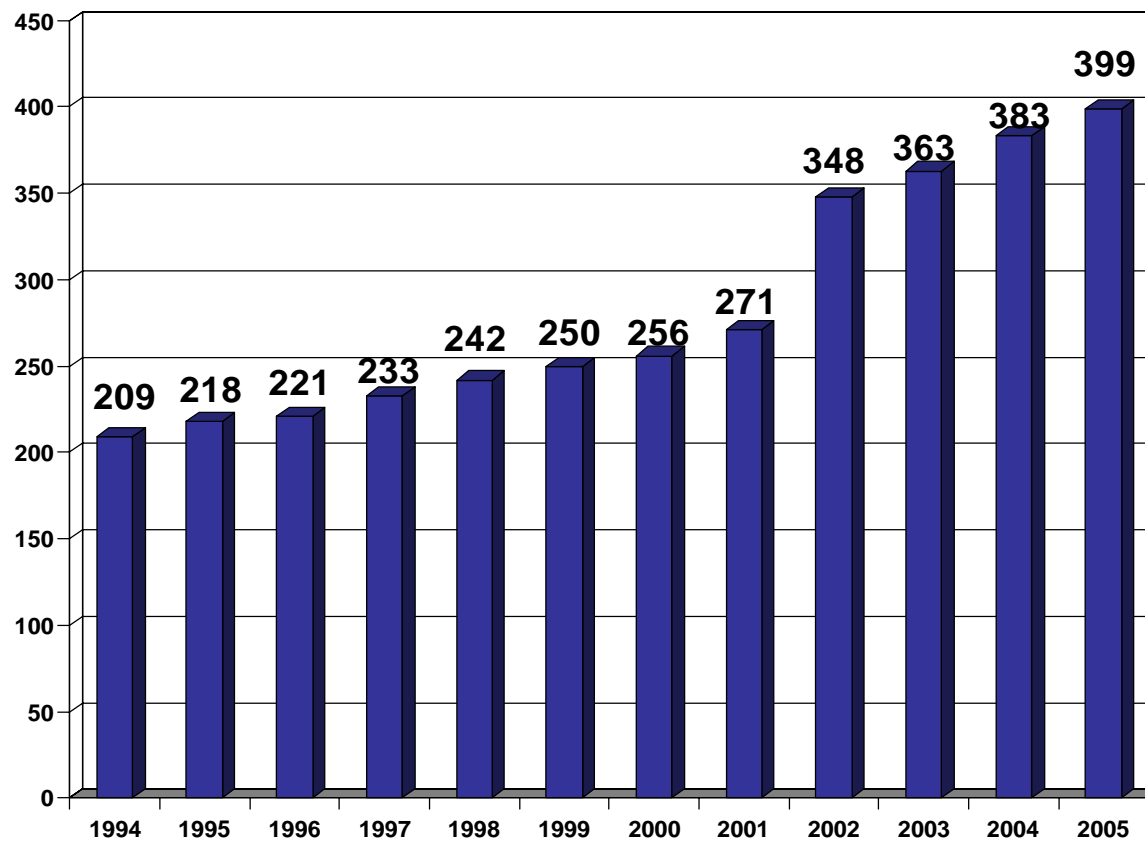
Caballos jugando	25.000
Jugadores con handicap	1.700
Equipos oficiales	1.400

- Mayor crecimiento en los últimos años
- Mayor proyección internacional
- Importante impacto regional en Córdoba
- 100-300 millones de dólares

Polo

Productos nacidos 2003	3.508
Padrillos	500
Yeguas madres	4.000
Caballos inscriptos año	2.500
Haras inscriptos	270

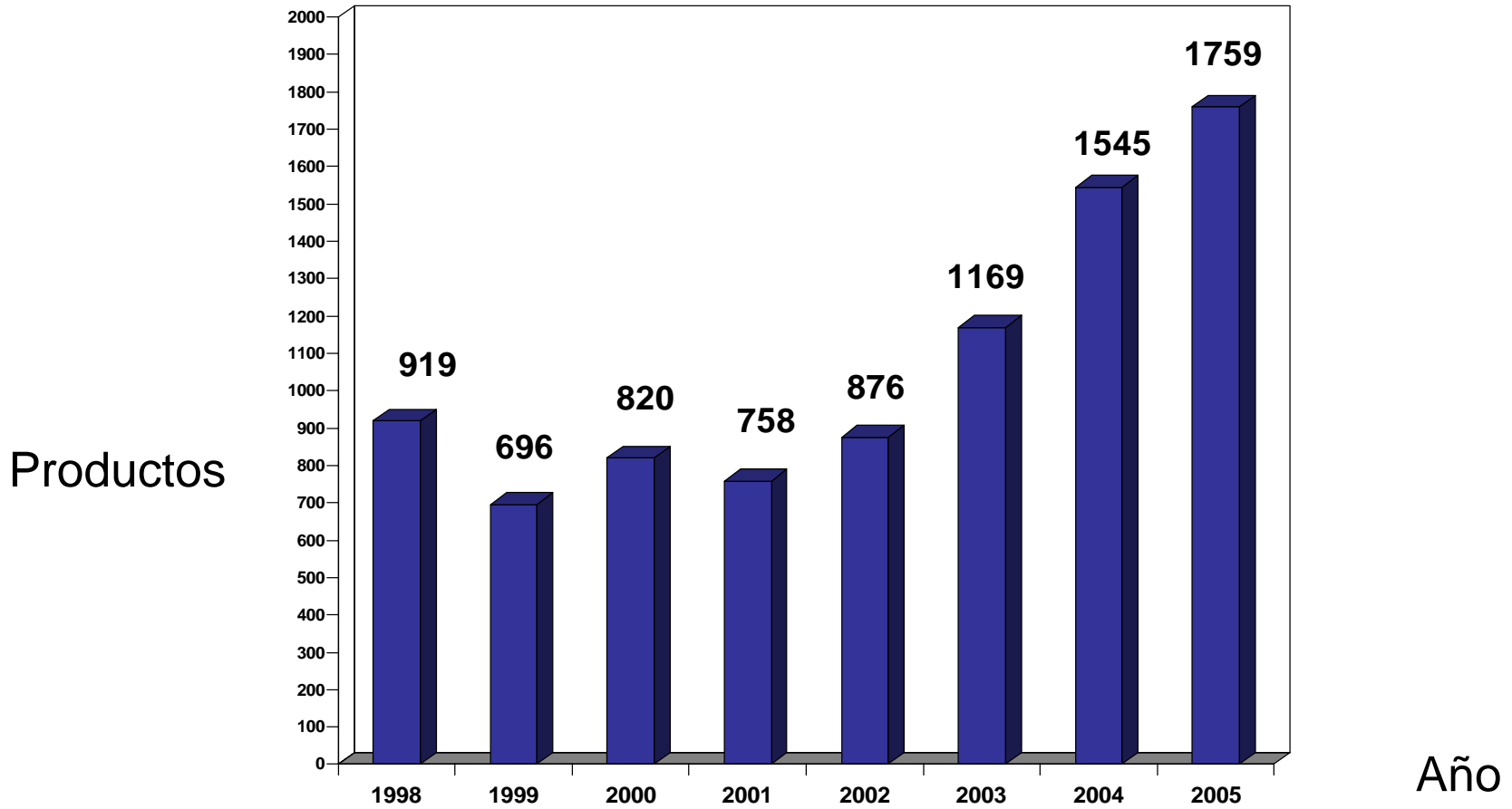
Evolución del número de Criadores de raza Polo Argentino



Criadores

Año

Evolución del registro de productos Polo Argentino



Producción de carne y derivados



Faena Anual 196.000 animales
100 millones de dólares

Industria Equina en Argentina

- Empleos Directos 73.200
- Empleos Indirectos 110.000
- Personas dependientes de la Industria Hípica 732.800

Cada caballo que entra a la actividad genera
6 a 7 puestos de trabajo

El Caballo
100%
un
Producto Agropecuario

Los espectáculos hípicos son el
ultimo eslabón de una cadena

El Caballo
un
Producto Agropecuario
de ALTO VALOR AGREGADO

**El Turf, la cría y explotación del SPC
representan el 75 % del producto bruto de
la industria hípica**

Es una industria mano de obra intensiva e insustituible

La industria hípica "mueve" 1.400 millones de \$/año

Está muy diversificado y cubre una amplia gama de actividades y negocios muy distintos: transporte, trabajo, entretenimiento, espectáculo, juego , etc

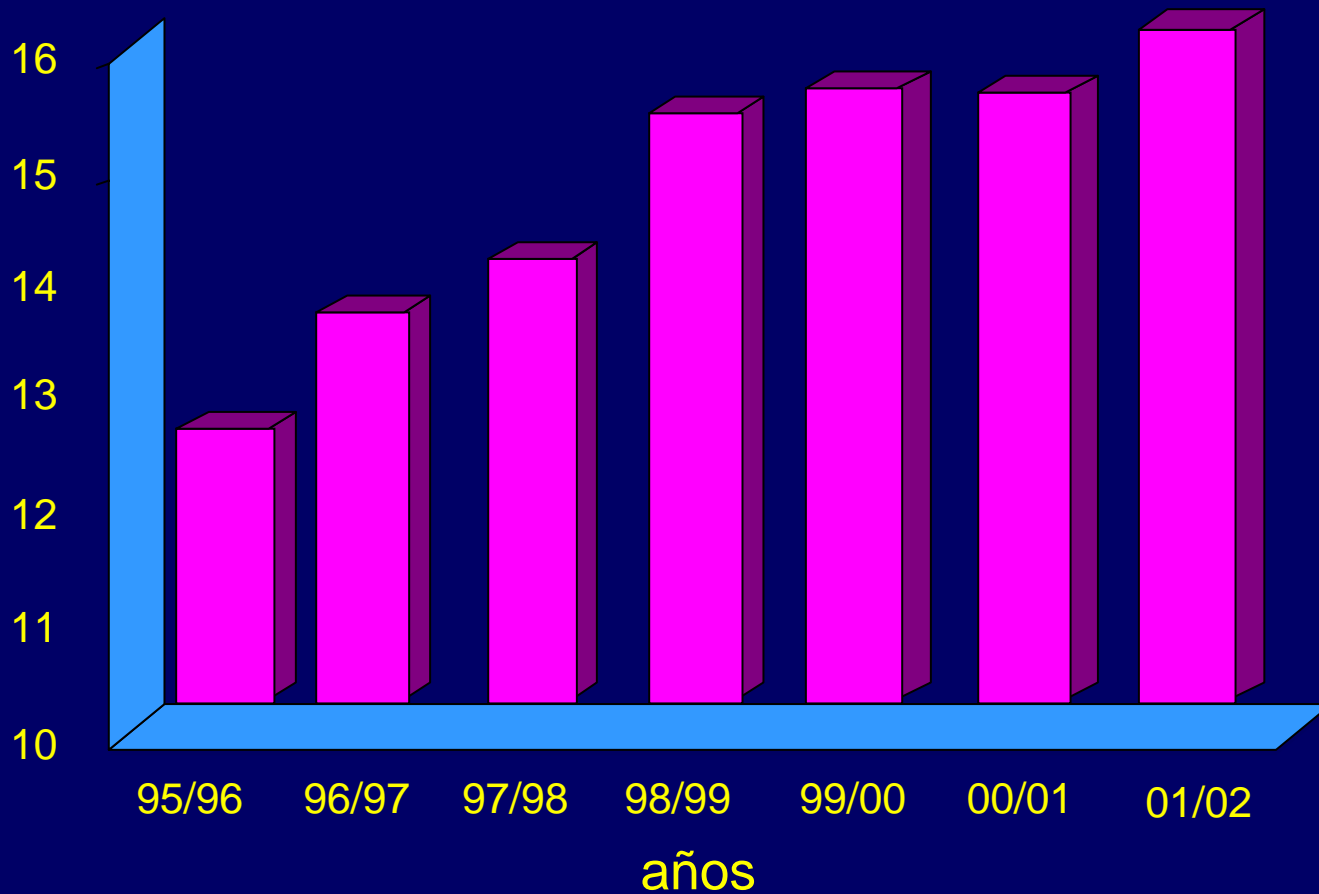
Hay una gran sinergia entre esas actividades. Es mucho menos lo que compiten entre sí que lo que se complementan y realimentan

2. Escenarios productivos

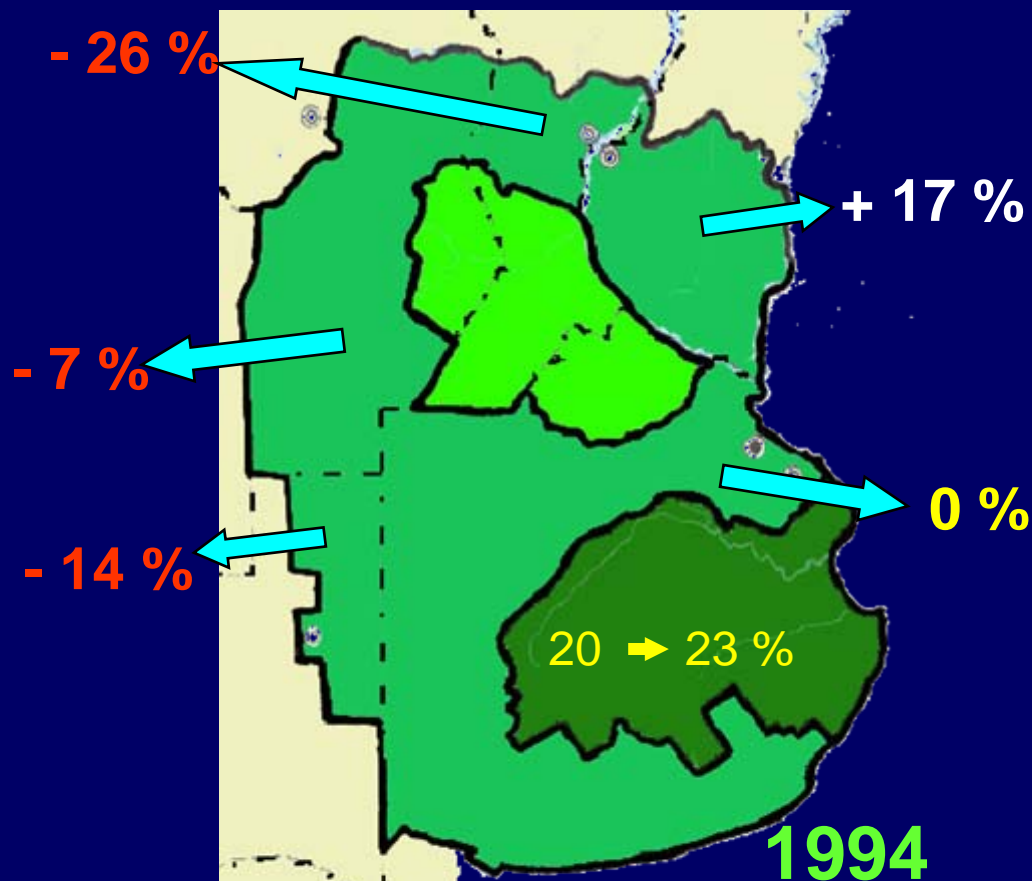


Evolución de la superficie con cosecha gruesa en Argentina

Millones has



Existencias Ganaderas en la Pampa Húmeda



1994

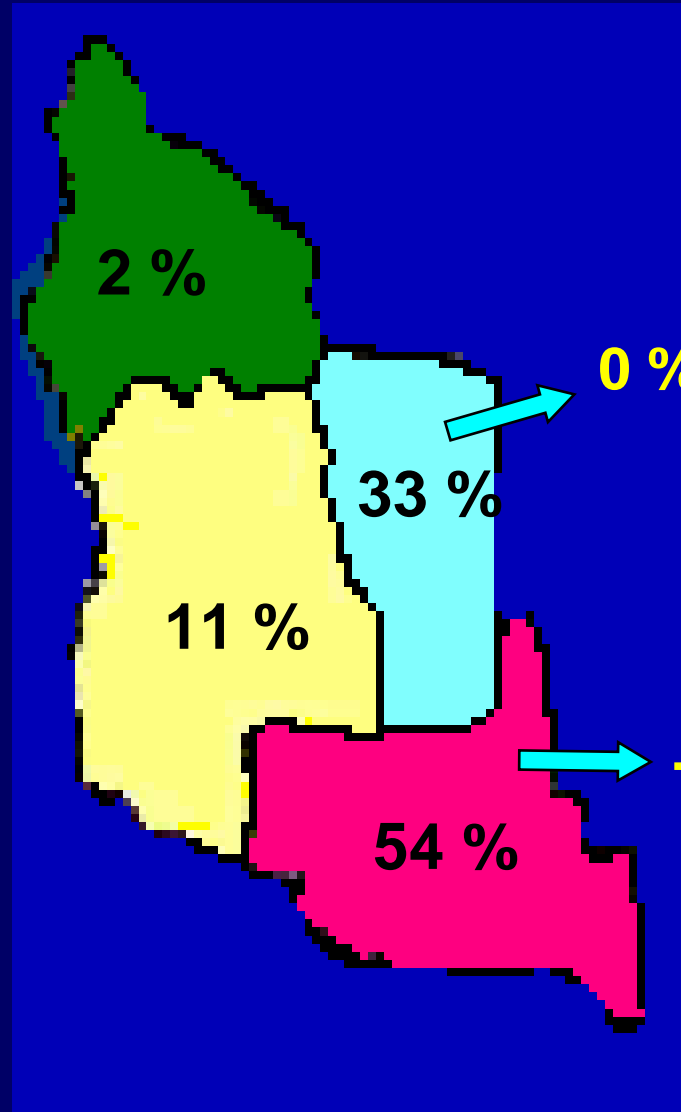
34.200.000

2002

33.000.000


Existencias Ganaderas en la Región Semiárida

1994
2002



3.600.000
4.500.000

Situación regional



Dpto. Río IV

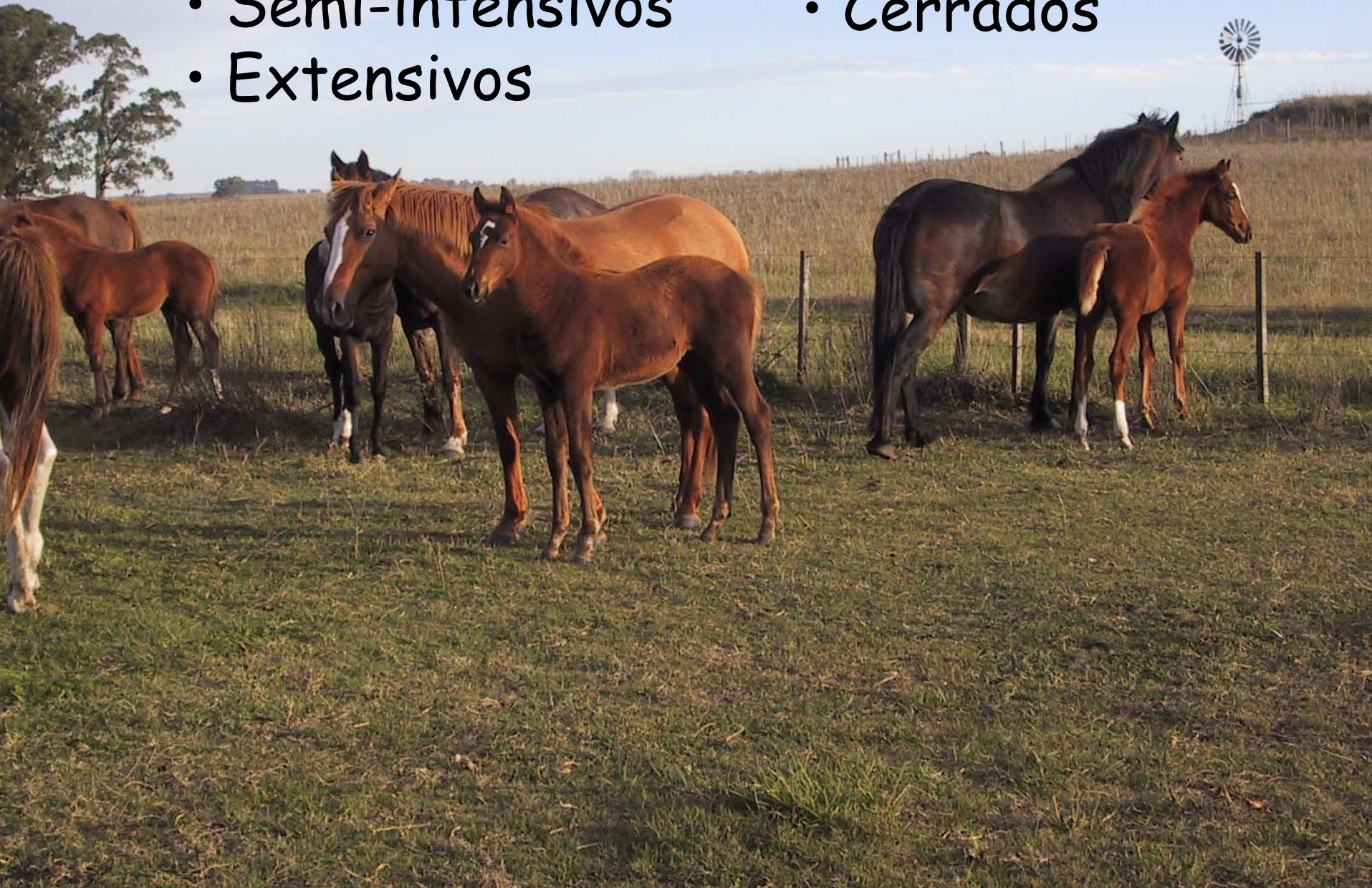
Año	Vacas de cría
1990	290.000
2003	180.000

Sistemas de Reproducción



- Intensivos
- Semi-intensivos
- Extensivos

- Abiertos
- Cerrados



Extensivos / Semi-intensivos

- Generalmente sistemas mixtos
- Mínimo o relativo control de:
 - ✓ Espacio
 - ✓ Alimentación
 - ✓ Instalaciones
 - ✓ Sanidad
- Mínimo o nulo asesoramiento
- Mínimos o nulos registros

Intensivos

- Generalmente sistema único
- Mayor control de:
 - ✓ Espacio
 - ✓ Alimentación
 - ✓ Instalaciones
 - ✓ Sanidad
- Visitas veterinarias
- Personal

Sistemas de producción de caballos en Córdoba

1. Cambio de los escenarios productivos clásicos
2. Mayor valor de la tierra / Competencia con agricultura
3. Menor superficie disponible
4. Mayor carga animal o
5. Descarte de animales (improductivos?)
6. Mayor control?
7. Mayores costos operativos?
 1. Alimentación
 2. Personal
 3. Sanidad